



УСТАНОВКА МОБИЛЬНОГО ПРИЛОЖЕНИЯ NIP NOW BANK

Мобильное приложение NIP NOW BANK можно установить только через авторизованный магазин:

- iTunes (App Store) – владельцам смартфонов на операционной системе iOS
- Google Play – владельцам смартфонов на платформе Android

Для работы приложения NIP NOW BANK требуется операционная система iOS 10.3/Android OS 4.2 или выше, а так же наличие интернет-соединения.

1. Загрузите мобильное приложение NIP NOW BANK на Ваш смартфон из авторизованного магазина приложений либо на сайте Банка www.nipbank.ru со страницы входа в «Интернет-Банк», используя кнопку-ссылку:

Личный кабинет
NIP NOW BANK

1 / 3

Безопасность

Для входа в Интернет-банк необходимо ввести только логин и пароль. Не сообщайте никому свой логин и пароль доступа к Интернет-банку.

Смотреть больше

Проверьте, что веб-адрес в адресной строке начинается с «https». Иначе не входите в Интернет-банк!

Мы не попросим вас ввести последние данные, номер мобильного телефона и номер банковской карты – только логин

Мобильные приложения

Google play App Store

Мобильные приложения

Google play App Store

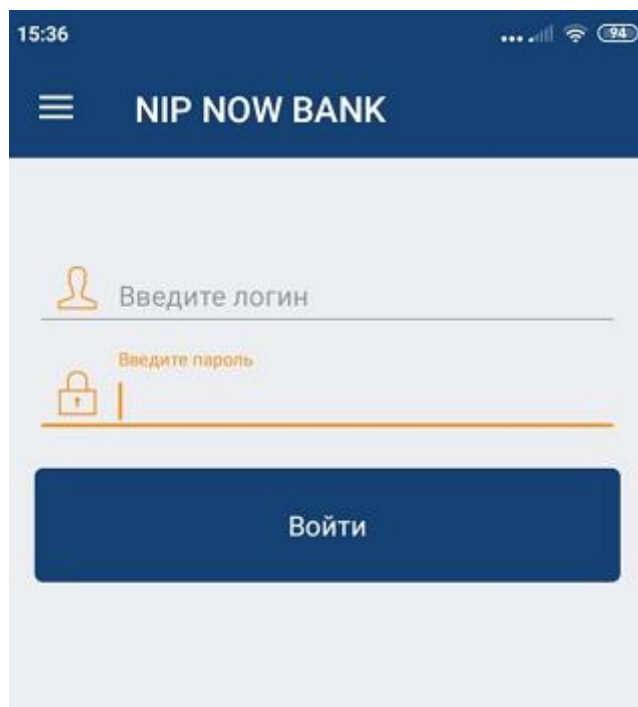
+7 (495) 786-21-53

+7 (495) 786-21-51

КУРС ЦБ

USD	77.2855
EUR	91.0732

2. Запустите установленное приложение NIP NOW BANK на Вашем мобильном устройстве. В открывшемся окне введите логин и пароль к сервису:



Важно! Пользователям, которые ранее не осуществляли вход в систему **NIP NOW BANK** и не производили смену начального пароля на постоянный, **при первом входе в приложение NIP NOW BANK потребуется сменить первоначальный пароль, выданный Банком в момент подключения к системе NIP NOW BANK, на постоянный.**

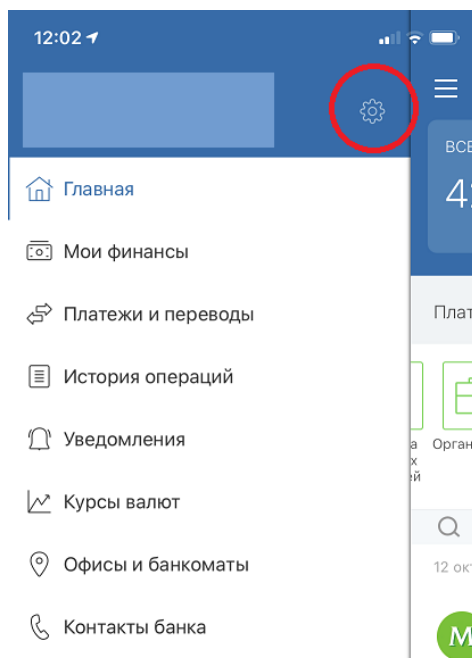
3. Сервис автоматически направит вам разовый SMS-пароль для подтверждения регистрации мобильного устройства. Необходимо ввести данный пароль в соответствующее окно, чтобы разрешить вход в сервис.
4. После успешной авторизации осуществится переход на главную страницу приложения.

Важно! При первом входе в приложение **NIP NOW BANK** с других мобильных устройств Пользователю всегда необходимо подтверждать разрешение на вход в сервис «Интернет-банк» с этих устройств с помощью ввода разового SMS-пароля.

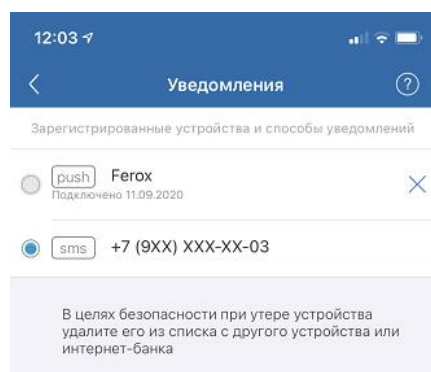
Важно! Сообщения об операциях по карте Пользователь будет получать в виде **Push-**уведомлений. **Push-**уведомления передаются по защищенному интернет-каналу, имеют более высокую степень безопасности, их невозможно перехватить, в отличие от SMS.

Важно! В мобильном приложении **NIP NOW BANK** Пользователь может самостоятельно выбрать способ доставки уведомлений через меню «Настройки» приложения. Кроме того, здесь возможно изменить активное устройство для получения уведомлений, либо совсем отключить уведомления.

Вход в меню «Настройки» осуществляется по нажатию на значок шестёренки 



Далее необходимо зайти в раздел **«Уведомления»**:



В данном разделе перечислены все ранее подключенные мобильные устройства и доступна возможность переключения между 2-мя каналами доставки уведомлений: **Push** и **SMS**.

Если указанные номер телефона отличается от используемого, обратитесь в Банк.

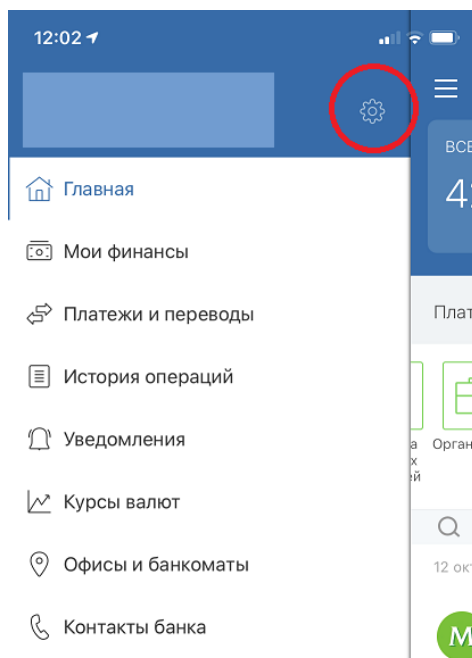
После изменения канала доставки уведомлений все последующие сообщения и разовые пароли будут приходить Пользователю согласно типу установленного уведомления.

Изменять канал уведомлений можно без ограничений.

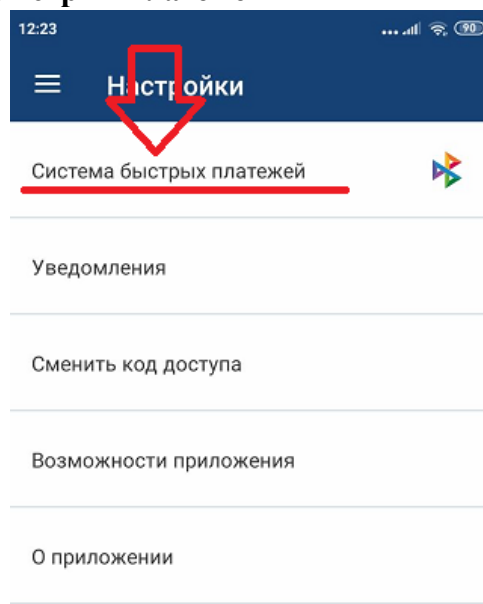
УСТАНОВКА БАНКА ПО УМОЛЧАНИЮ

Банк-Клиент позволяет указать «Национальный инвестиционно-промышленный банк» (АО) в качестве банка по умолчанию для зачисления денежных средств, поступивших на счет клиента по СБП. Для этого:

1. Необходимо зайти в настройки



2. Выбрать пункт «Система быстрых платежей»



3. Нажать кнопку «Установить». На мобильный телефон, зарегистрированный в Банк-клиенте для получения уведомлений будет направлено SMS с деталями совершаемой операции и одноразовым кодом подтверждения операции. На экране откроется окно ввода кода подтверждения операции.
Для сохранения настройки «Банк по умолчанию» надо ввести полученный код подтверждения. После этого все переводы денежных средств будут осуществляться на счет клиента в «Нацинвестпромбанк» (АО), если перевододатель в ручном режиме не указал другой банк.



12:23 Система быстрых платежей

УСТАНОВКА БАНКА НАСТРОЙКА

С быстрыми платежами отправителю достаточно ввести ваш номер телефона, чтобы вы получили перевод.

Мой номер телефона для получения переводов

+7 (905) []

Установка банка по умолчанию в Системе быстрых платежей

"НАЦИОНАЛЬНЫЙ ИНВЕСТИЦИОННО-ПРОМЫШЛЕННЫЙ БАНК" (АО) будет предложен Отправителю, как банк по умолчанию, для переводов вам по номеру телефона через Систему быстрых платежей.

система быстрых платежей

Установить

4. Все переводы поступившие по Системе быстрых платежей будут автоматически зачисляться на карточный счёт открытый в «Нацинвестпромбанк» (АО).
Важно! Банк-клиент не позволяет установить в качестве банка по умолчанию какой-либо другой банк кроме «Нацинвестпромбанк» (АО).
5. Если в Банке открыто несколько карточных счетов, можно выбрать на какой счёт будут зачисляться переводы по системе быстрых платежей. Для этого перейдите во вкладку «Настройка» и выберите из списка счёт для зачисления переводов.

12:23 Система быстрых платежей

УСТАНОВКА БАНКА НАСТРОЙКА

Переводы, отправленные вам через Систему быстрых платежей, будут зачисляться на выбранный счет.

Куда

Мой карточный счёт
**** * 3442
всего средств 0 Р

система быстрых платежей

Сохранить